

Wochenserie Teil 2: Was kostet Japan? Die Unterkunft

Hotel, Air Bnb oder Hostel?

Nachdem also der Flug gebucht und ein passender Reisezeitraum ausgesucht wurden, geht es daran sich für eine Unterkunft zu entscheiden. Auch hier kommt es wieder darauf an, was man gerne möchte. Low Budget oder schlafen wie der Tenno ?

Das in Japan Wohnraum begrenzt ist und die Mieten in den Großstädten somit sehr teuer sind ist kein Geheimnis. Das kann sich dann natürlich auch auf die Preise der Unterkunft ausweiten. Daher hier ein paar der Möglichkeiten:

Klein aber fein – Low Budget

Wer vor allem sparen möchte ist bei den folgenden Unterkünften gut aufgehoben. Besonders gut sind diese für Menschen geeignet, welche eher den Spirit und das Land erkunden möchten und weniger auf Komfort ausgelegt sind. Also Hauptsache übernachten und zumeist weniger genießen.

Kapsel Hotels

Die aus dem Fernsehen oder anderen Medien bekannten One-man-Kapseln sind eine günstige Möglichkeit um in großen Städten, wie z.B. Tokyo zu übernachten. Die Preise sind wirklich unschlagbar und können schon ab 14 Euro die Nacht beginnen. Die Kapseln sind ausgestattet mit Kissen, Decke, Wecker und wenn man Glück hat sogar einem Mini Fernseher. Auch eine Mini Tür zum Schließen ist meistens dabei. Die Privaten Sachen werden nicht in der Kapsel gelagert. Auch ein Yukata zum Schlafen wird oft bereitgestellt. Duschen und Sanitäreanlagen sind Gemeinschaftsanlagen und werden geteilt. Achtung, Kapselhoteles bieten meistens nur getrennte Abteilungen für Mann und Frau an. Die meisten Kapselhoteles sind aber leider

nur für Männer. Ursprünglich wurden diese Mini-Hotels für Angestellte entwickelt, die die letzte Bahn verpasst haben. Denn ab 12 Uhr fährt selbst in Tokyo keine Bahn mehr! In Kyoto fahren die Busse schon ab 22 Uhr nicht mehr. Wer also den letzten Zug nach Hause verpasst hat, muss günstig übernachten. Genau dafür wurden diese kleinen Kapseln entwickelt.

Vorteil: Günstig und praktisch. Es reicht völlig um zu übernachten und sich zu reinigen. Also für einen kurzen Aufenthalt oder Backpacker eine gute Wahl.

Nachteil: Die meisten Kapselhotels sind nur für Männer. Es gibt aber auch welche für Frauen. Pärchen werden sich hier nicht sehr wohl fühlen, da Männer und Frauen getrennt werden. Auch wer vor hat vieeeeel in Japan einzukaufen wird hier nicht wirklich glücklich. Es gibt keinen Stauraum für all eure Einkäufe.


Jugendherbergen oder auch Hostels genannt

Das Glückspiel der Jugendherbergen. Hostels bieten in Japan einen günstigen Raum zum Übernachten. An was für eine Unterkunft man dabei gerät sollte man vorher ganz genau prüfen. Die Unterschiede können riesig sein! Hostel ist also nicht gleich Hostel. Z.B. war ich in einem Hostel in Tokyo und zu Gast waren auch meine Eltern. Ich dachte: Günstig und gut! Hauptsache übernachten und alle im selben Zimmer. Ja.. so kann man denken :D. Das Hostel war erst mal richtig schwierig zu finden, trotz Karte und Adresse. Nachdem wir es dann gefunden hatten und unser „Zimmer“ gesehen hatten ist die erste Euphorie verschwunden. Die Zimmer waren einfach eingerichtet, das ist auf jeden Fall ok, ABER an den Betten gab es Holzschiebetüren, die man abschließen konnte. Generell eine gute Idee um seinen Kram vor anderen zu schützen, wenn man mit fremden übernachtet. Aber auch ein bisschen Knastfeeling. ^^° Nun gut, wir haben das Beste daraus gemacht. Die Küche vom

Hostel war nicht sehr sauber und allgemein der Wohlfühlfaktor nicht sehr hoch.



Mein Vater fand es am Anfang noch lustig :D.



Ein anderes Beispiel wäre das Kyoto Utano Youth Hostel. In diesem Hostel habe ich gelebt und gearbeitet und es ist eines der besten der Welt. (Es hat einen Award gewonnen :D) Alle Wände in den Gemeinschaftsräumen sind aus Glas. Das bedeutet

viel Licht und einen weiten Blick in den schönen Innengarten oder Vorgarten. Die Zimmer sind einfach aber praktisch eingerichtet und es gibt sowohl Duschen, als auch! Ein Ofuro – also ein traditionelles japanisches Bad. Sowohl für Frauen, als auch für Herren. Dabei können die Fenster geöffnet werden, sodass ein Blick auf die oberen Blätter und Bäume frei wird. Zudem gibt es in diesem Hostel auch 4 Doppelzimmer mit eigenem kleinem Bad und Fernseher. Auch tolle Menüs von 2 Köchen kann man sich jeden Abend kaufen und es gibt ein Frühstücksbuffet.



Kyoto Utano Youth Hostel

Ich denke diese beiden Beispiele können sehr gut verdeutlichen, dass unter dem Begriff Hostel eine weite Range an Qualität und Ausstattung angeboten werden können.

Was kann ich beachten, wenn es ein Hostel sein soll?

- Verkehrsanbindung prüfen! Kommt ihr einfach zu dem

Hostel hin? Liegt es an einer Bahn oder Busstation in der Nähe?

- Bilder im Internet suchen. Um einen Eindruck zu bekommen was euch in den Zimmern erwarten wird
- Wenn ihr eine Gruppe seid, dann schaut doch mal ob es Zimmer mit einer passenden Bettenanzahl gibt. Dann könnt ihr euch ein Zimmer buchen.

Gerade für Gruppen und Familien bieten sich Hostels natürlich an. Sie sind günstig und die Wahrscheinlichkeit ist hoch, dass ihr alle zusammen in einem Zimmer sein könnt. Praktisch und gut.



Glückssache – Zwischen Low Budget und High Class!

Es gibt noch eine weitere Übernachtungsmöglichkeit. Da diese von super günstig bis extrem Teuer sein kann, packe ich sie einfach mal zwischen Low Budget und Normaler Preis. Es geht um die Seite:

Airbnb

Airbnb ist eine Seite bei der Privatpersonen Unterkünfte an Fremde anbieten. In Deutschland wird die Seite auch immer beliebter, auch wenn es hier das Problem gibt, dass der Vermieter eigentlich ein Hotelgewerbe anbieten müsste. Aber da das deutsche Recht in Japan nicht gilt, ist es dort schon fast ein Business geworden Wohnungen zu kaufen und Zimmer bei Airbnb zu vermieten. ^-^Es ist also nochmal eine Spur

professioneller und beliebter als in Deutschland.

Da Airbnb aber keine Kette mit gewissen Qualitätsstandards ist, kann einem natürlich auch alles in einer Unterkunft erwarten. Das bedeutet ihr könnt Unterkünfte mit super Low Budget finden und auch welche die sehr exquisit sind. Wer also einfach nur günstig übernachten möchte kann oftmals ein tolles Schnäppchen machen. Aber auch jemand der evtl. sogar ein ganzes Luxus Apartment in Tokyo buchen möchte.

Bei Airbnb könnt ihr auch unterscheiden ob ihr nur eine Couch bei jemanden (in Japan eher ungewöhnlich), ein Zimmer oder sogar eine ganze Wohnung mieten möchtet. Also für jeden das passende dabei.

Was muss ich beachten, wenn ich bei Airbnb buchen möchte:

– Es ist nicht unbedingt sicher. Auch wenn es in Japan professioneller zugeht als in Deutschland, könnte eine Privatperson natürlich immer sagen: Oh, ich hab doch nichts mehr frei.

– es gibt keine Qualitätsstandards. Es könnte also evtl. auch mal nicht so groß oder sauber sein. Daher am besten bei der Buchung immer auch Kommentare von Leuten achten, die schon mal da waren.

– günstige Zimmer liegen oft etwas außerhalb. Also am besten immer schauen wie die Verkehrsanbindungen sind.

– braucht ihr Privatsphäre? Wenn ihr nur ein Zimmer mietet, kann es natürlich sein dass es nur ein Bad für alle gibt.

– Sprachkenntnisse. Klärt vorher ab ob euer Betreuer/Vermietet eine Sprache spricht, die ihr auch könnt. Ansonsten kann es sehr interessant werden ^-^

– Wenn ihr Glück habt, kann es sogar passieren, dass ihr bei einer netten japanischen Familie oder Oma und Opa ein Zimmer bekommt. Manchmal wird man dann auch zum Essen eingeladen oder

ähnliches. Das wäre dann Japanfeeling pur.

Normales Budget



Da hatte ich noch braune Haar :D

Hotels

Was die meisten Touristen im Urlaub buchen sind natürlich Hotels. Und diese müssen nicht einmal unbedingt teuer sein. Ich denke es gibt von günstig bis Teuer alles. Ich buche immer sehr gerne Hotels, weil man da gute Ansprechpartner hat. Ein weiterer Vorteil sind Hotels mit 24 Stunden Rezeption. Oftmals liegen günstige Flüge in komischen Zeiten. Da ist es gut wenn man auch Nachts noch einchecken kann. Hotelkosten können für 2 Wochen Tokyo z.B. schon bei 600 € liegen für 2 Personen. Hier ein paar Tipps wie ihr an ein gutes Hotelzimmer kommen könnt ohne dafür super viel zu bezahlen:

- Früh buchen! Wenn ihr natürlich schon sehr früh wisst dass es nach Japan geht könnt ihr einen Frühbucherrabatt bekommen.
- Die Angi Taktik: Oftmals weiß ich immer sehr kurzfristig, dass ich nach Japan kann. Daher habe ich eine Taktik

entwickelt mit der ich schon sehr gut gefahren bin. Ich buche ein Hotel, dass ich mir zum Zeitpunkt der Erkenntnis, dass ich nach Japan kann, leisten möchte. Meistens liegt das bei 800€ für 2 Wochen für 2 Personen. Dabei achte ich darauf, dass ich das Hotel bis zum letzten Tag kostenfrei stornieren kann. Das geht z.B. oft bei www.booking.com. Zwei Wochen bevor es losgeht, schaue ich jeden Tag was es so gibt an Hotels. Da viele Hotels keine leeren Zimmer wollen gibt es in diesem Zeitraum oft sehr günstige Restzimmer. Wenn also ein gutes, günstigeres Zimmer verfügbar ist, dann buche ich das, auch mit stornieren (außer es ist sooo unglaublich günstig, dass es ok ist wenn ich es nicht mehr stornieren könnte). Das erste Zimmer wird dann natürlich storniert. Falls ich kein Zimmre günstiger finde, habe ich ja auf jeden Fall noch mein erstes Zimmer. Mit dieser Taktik bin ich also save und kann trotzdem evtl. noch sparen. Oftmals habe ich so schon 2 Wochen Hotel in Tokyo für 2 Personen für ab 450 Euro bekommen.

– Achtung, Doppelzimmer ist nicht gleich Doppelzimmer! In Japan ist alles kleiner und das gilt auch für die Betten. Ein Doppelbett kann so schon mal nur 120 -140 cm haben. Wer also nicht gerade beim Schlafen aneinander klebt, für den könnte das echt zu eng sein. Und große Doppelbetten buchen kann um einiges teurer sein. Wieder ein Spartipp! Anstatt das teure große Bett auf der Seite zu buchen, bucht ihr ein normales Doppelbett. Achtet aber darauf, dass ihr auch ein großes hättet buchen können, damit ihr wisst dass es in dem Hotel überhaupt welche gibt. In Japan angekommen fragt ihr beim Einchecken, ob ihr ein Update auf ein großes Doppelbett bekommen könntet. So habe ich für ein großes Doppelbett nur 30 Euro für 2 Wochen mehr gezahlt, als 300 wenn ich auf der Seite gebucht hätte. Bitte denkt daran, es kann natürlich nicht immer klappen und wenn ihr in einer Zeit reist, in der viel los ist (z.B. Kirschblütenzeit) ist die Chance natürlich geringer.

– Achtet darauf, dass das Hotel eine gute Verkehrsanbindung

hat.

-Schaut auf Googlemaps, ob es in der Nähe einen Supermarkt gibt. Dadurch könnt ihr einiges an Kosten im Urlaub sparen.

– Ein Hotel hat immer den Vorteil, dass das Personal an der Rezeption englisch kann. Wenn ihr also mal etwas machen wollt, wo man vorher buchen oder reservieren muss, dann kann das Personal für euch machen. Klappt sehr gut, auch wenn ihr also kein Japanisch könnt.

Auch im Hotelbereich könnt ihr natürlich von etwas günstiger bis super teuer buchen. Also sollte für jeden etwas dabei sein. Eines meiner Lieblingshotels in Tokyo ist z.B. das My Stays Kameido. Super Anbindung, direkt am Bahnhof ist ein 24 Stunden Restaurant, wo man immer essen kann und die (großen! :D) Doppelbetten sind ok. Alles sehr sauber und freundlich.



Die Luxus Variante: Ryokan

Wer sich etwas Geld beiseitegelegt hat, der sollte unbedingt mal in Japan ein Ryokan besuchen. Das ist ein traditionelles, japanisches Gasthaus. Meistens ist der komplette Stil auch traditionell japanische. Das bedeutet ihr bekommt ein Tatamimatten Zimmer, Futon anstatt von Bett und traditionelle Schlafyukata gestellt. Außerdem gibt es im Ryokan oft ein Onsen, in dem ihr heiß baden und euch entspannen könnt. Manchmal ist im Zimmerpreis auch das Essen schon mit drin. Dies ist besonders bei sehr teuren Ryokan der Fall. Dann gibt es traditionelle japanische Speisen, die ihr auf dem Boden verspeist. Ich finde ja, dass ein Besuch im Ryokan ein tolles Erlebnis ist. Wer sich nicht die ganze Urlaubszeit eines buchen kann, könnte auch nur eine Nacht mal in einem schlafen, um es zu erleben.



Meine japanische Mama im Ryokan mit mir ^-^

Was bieten japanische Unterkünfte oft, anders als in Deutschland?

So zum Schluß noch ein paar Dinge, die ihr oft in einer japanischen Unterkunft finden könnt, die es in Deutschland nicht unbedingt immer gibt:

-Wasserkocher (Für Tee und Instantnudeln)

- Mikrowelle (Für Fertiggerichte aus dem Supermarkt oder Kombini)
- Shampoo, Duschgel und Spülung

Gerade Shampoo und Duschgel sind gut zu wissen, da sie im Koffer viel Platz und Gewicht einnehmen können. Ihr könnt also auch low Budget euch nur von Instantnudeln in euerm Urlaub ernähren, weil viele Unterkünfte Wasserkocher anbieten.

Die Kosten nochmal im Überblick:

Für Beispielsweise 14 Tag in Tokyo für 2 Personen (außer Kapselhotel)

Kapselhotel: ab ca. 224 €

Hostel: ab ca. 308 Euro

Airbnb: ab ca. 420 Euro bis oben end

Hotel: ab ca. 500 €, außer man bekommt ein mega Schnäppchen

Ryokan: ab ca. 840 €

Bitte denkt daran, dass diese Preise nur Richtwerte sind! Es kommt natürlich immer darauf an wohin ihr fliegt, wie lang und in welchem Zeitraum/Jahreszeit.

Manchmal kann man allerdings auch super krasse Schnäppchen machen, so habe ich für Februar, 14 Tage Tokio mal so etwas gefunden! ☐

Check-in-Datum
 Donnerstag, 1. Februar 2018 ▾

Check-out-Datum
 Mittwoch, 14. Februar 2018 ▾

13 Nächte

Zimmer ▾

Erwachsene ▾

Kinder ▾

.genius Genius-Rabatte zuerst anzeigen

Suche

 **Wir bieten den gleichen Preis**

Beliebtes Reiseziel bei Alleinreisenden – **75.726** fanden ihren Aufenthalt toll!


Kartenansicht

- Die beste Auswahl für Geschäftsreisende
- Niedrigster Preis zuerst
- Bewertung und Preis
- .genius**
- ...

Sie möchten keine Kreditkarte nutzen? Wählen Sie eine andere Zahlungsart aus.




Ihre Suchergebnisse beinhalten auch Gemeinschaftsunterkünfte wie Betten in Schlafsälen. [Nur private Zimmer anzeigen](#)



ED&ED

Tokio – [Auf der Karte anzeigen](#)

Doppelzimmer 

Nur noch 1 Zimmer auf unserer Seite verfügbar!
 Ohne Risiko: Sie können später stornieren, also sichern Sie sich diesen tollen Preis noch heute.

Neu!

Preis für 13 Nächte

€ 37

KOSTENLOSE Stornierung
 Keine Voraus-/Anzahlung notwendig